



Perfil de atención de los Trastornos por Consumo de Sustancias en un Servicio de Toxicología

Cortese, S., Damin, C..

Unidad de Toxicología Clínica y CPS, División Toxicología Hospital Fernández.

Nº: **TCLIN**
26

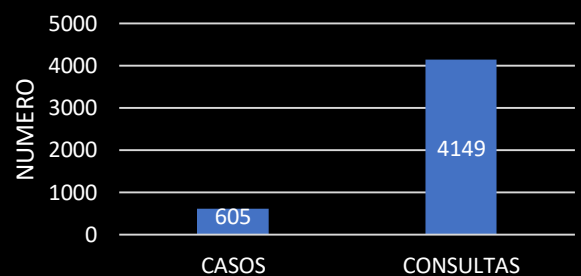
Objetivo: comunicar el perfil de atención y la estadística de la asistencia interdisciplinaria (toxicólogo, psiquiatra, psicólogo, trabajador social) en los Trastornos por Consumo de Sustancias (TCS) en el CIAAT Hospital Fernández, en forma ambulatoria, consultorio externo (CE).

Material y Métodos se consideró el periodo 01 enero a 30 junio 2022. Se revisaron las historias clínicas electrónicas del CIAAT.

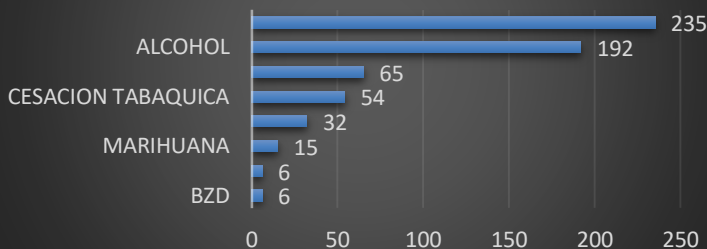
Edad media/ mediana 42 años.
Edad mínima 11 años y máxima 79 años.
Rango entre 29 y 49 años fue el de mayor frecuencia de consulta, 335 pacientes.
Género se definió a partir de cómo se auto perciben
167 mujeres realizaron 1143 consultas, promedio de 6.8 consultas por mujer
438 hombres realizaron 3006 consultas 6.8 consultas por hombre.

Resultados: Se atendieron un total de 605 pacientes (casos) y un total de 4149 consultas (CE).

Distribucion casos/ total de consultas

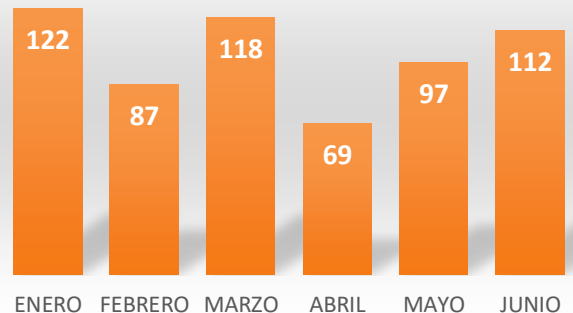


Distribucion por Sustancia Dominante n 605



Total de consultas de los pacientes en seguimiento se invierte la proporción siendo el **Alcohol en un 44% y la Cocaína 39.4%**, interpretándose como mayor adherencia de dicha población al tratamiento, seguido de los opioides en un 6.31%.

Distribución casos por mes n 605



Importancia del médico toxicólogo en el equipo interdisciplinario

Valoración del impacto de los consumos de sustancias en el organismo.

Indicar los tratamientos necesarios y evitando el subdiagnóstico

Oportunidad de oro de **detección de enfermedades crónicas transmisibles y no transmisibles**, en pacientes, que en su mayoría, es el único contacto que tienen con el sistema de salud.,

Indicación de vacunación

Entrevistas motivacionales y de intervención intensiva

Conclusión

1. necesidad de implementar políticas para facilitar el acceso de las mujeres a tratamiento
 1. **en nuestro dispositivo ingresan 2.6 hombres por cada mujer.**
2. UNODC 2020 284 millones de personas consumieron drogas en todo el mundo
 1. un aumento del 26% respecto a la década anterior,
 2. **Las mujeres tienden a aumentar su ritmo de consumo y a desarrollar TCS con mayor rapidez que los hombres.**
 3. **La brecha en el acceso a tratamiento se ve limitada por múltiples variables**, discriminación por género, hijos a cargo, trabajo como jefas de hogar, entre otras causas.